






몽실이 & 버터6 몽실햇 (사은품)

 코바늘	Lv.3
 동영상 제공	난이도 중하
 기호 도안	



도안 관련 질문 : www.banul.co.kr 뜨개문의 게시판 또는 네이버 톡톡 상담 (도안을 변형한 경우 답변 불가)
도안의 무단복제 및 재배포를 금하며, 상업적인 목적으로 이용시 법적 제재를 받으실 수 있습니다.

몽실이&버터6 몽실햇

패키지 구성 : 몽실이 2볼, 버터6 1볼
사용 바늘 : 코바늘 8mm, 돛바늘, 단수표시링
사이즈 : 머리둘레 63cm, 윗부분 16 x 16cm

동영상 강의

- QR코드 스캔 방법
1. 카메라 기본 어플 실행
2. QR코드 스캔
3. 상단에 뜨는 링크 클릭



코바늘 기호 안내

사슬뜨기 ○ 짧은뜨기 + 짧은뜨기 2코 넣어뜨기 ∇ 빼뜨기 ●

만들기

몽실이 1겹과 버터6 1겹을 같이 잡고(총 2겹) 코바늘 8mm를 사용하여 기호도안을 보고 21단까지 떠주어 모자를 완성합니다.

코바늘 기호도안

— : 반복무늬

